

神召會康樂中學  
家長通告第二十一號 (二零一八至二零一九年度)  
電子通告

敬啟者：

為響應環保，配合電子世代的發展，本校自二零一八年十二月一日起，將不再派發紙本通告，改經電子平台發佈學校通告，家長可於網上查閱並簽署。現請各家長於智能手機安裝「eClass ParentApp 應用程式」，以便隨時查閱及簽署電子通告。關於安裝詳情，請參閱指引(附件一)。

除以智能手機使用應用程式外，家長亦可透過電腦網頁瀏覽器登入 eClass 電子平台查閱及簽署電子通告。關於使用詳情，請參閱指引(附件二)。

敬希 貴家長於 12 月 1 日前，透過手機應用程式或電腦網頁瀏覽器，以 eClass 帳號登入平台，並以此帳號簽署此電子通告。若 閣下遺失帳號資料及密碼，請填妥以下回條及附件三，並交回班主任申請重設帳戶密碼。

惟倘 貴家長仍欲收取紙本通告，則請於以下回條表明，以便跟進。

此致

貴家長

羅燦輝 校長

謹啟

二零一八年十一月二十日

\*本函需加蓋校印方為有效

若已簽署電子通告，不需要交回以下回條。

回條：電子通告

敬覆者：

本人乃 S. \_\_\_\_\_ 班 \_\_\_\_\_ ( ) 之家長，知悉有關電子通告事宜。(請  出適用者)

並需要重設帳戶密碼。(請連同附件三交回)

本人仍欲收取紙本通告。

此覆

神召會康樂中學

家長簽署： \_\_\_\_\_

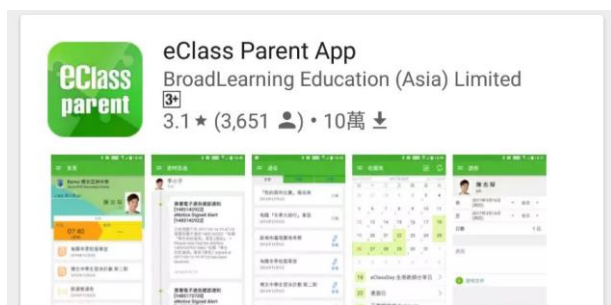
二零一八年十一月 日



## 【eClass Parent App 下載指引】

### 下載 eClass Parent App

使用 iPhone 的家長可在 iTunes 或以手機登入 App Store，而使用 Android 版本智能手機的家長請登入 Google Play Store，搜尋 eClass Parent App 程式，免費下載該軟件。



如果家長使用 Android 系統的智能手機，而又未能在 Play Store 下載 Parent App，家長可透過智能手機瀏覽下列連結或掃描下方 QR 碼以下載該軟件。

[http://eclass.com.hk/apk/eclass\\_app\\_apk.php](http://eclass.com.hk/apk/eclass_app_apk.php)



如家長首次登記，請按下列程序進行：

- i. 在「學校」欄輸入「神召會康樂中學」(輸入「神」字後會出現以「神」字為開頭的學校名稱，選「神召會康樂中學」便可)
- ii. 在「登入名稱」欄輸入登入戶口資料
- iii. 在「密碼」欄輸入登入密碼資料 [ 請查閱學期初派發的有關 Parent App 的通告；如已遺失，請填寫附件三以索取相關的登入資料。 ]



家長登入後可按左上方的「首頁」以查詢學校各項資訊，如通告、校曆及家課等。

如用戶超過一名子女在校就讀，請按左上方「首頁」，選「我的帳戶」，再在右上方選「+」號，然後重覆登記戶口的步驟，便可加入另一名子女的資料。



如家長對 eClass 的戶口有任何查詢，請致電 2652 0698 回校聯絡鄭志豪老師、黃志文老師或盧錦恩先生。

如家長對 eClass Parent App 有任何查詢，請聯絡 eClass 市場發展部(家長)，

電郵: [pmd@broadlearning.com](mailto:pmd@broadlearning.com)

eClass 家長支援電話：3913 3211

~ 完 ~

## 簽署電子通告指引

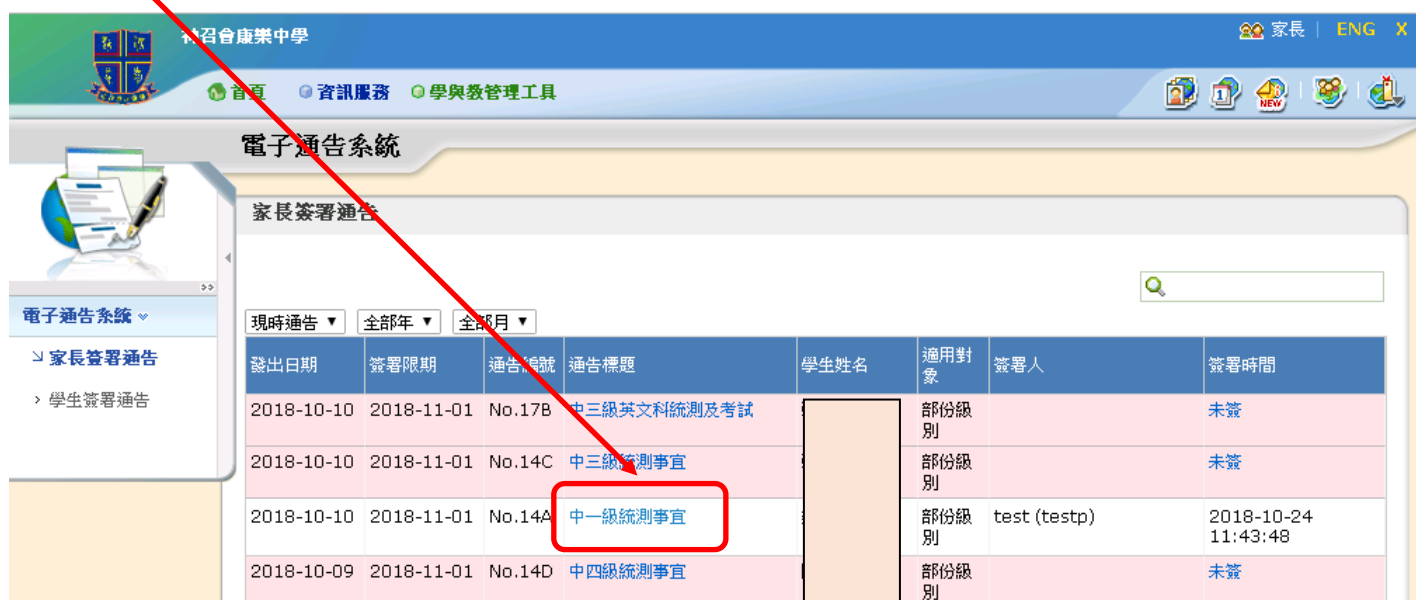
在電腦上簽署電子通告：

- 透過瀏覽器前往 <http://eclass.hebron.edu.hk> 登入 eClass 平台。

登入後，按右方「通告」按鈕。



再按需要簽署的通告。



按「通告附件」，確認通告內容後，按「簽署」。

The screenshot shows the eClass interface in Google Chrome. The browser address bar displays the URL: `eclass.hebron.edu.hk/home/eService/notice/sign.php?NoticeID=488&StudentID=7169`. The page title is "電子通告". The notice details are as follows:

發出日期	2018-10-10
簽署限期	2018-11-01
通告標題	中三級統測事宜
通告內容	
通告附件	No.14C.pdf (99Kb)
簽署狀況	未簽
學生姓名	
通用對象	部份級別

At the bottom of the notice, there is a red box around the "簽署" (Sign) button, and another red box around the PDF attachment link. A red arrow points from the text above to the "簽署" button. To the right, a sidebar shows a "簽署時間" (Sign Time) table with entries for "未簽" (Not signed) and a timestamp "2018-10-24 11:43:48".

已簽署的通告，「簽署」按鈕會消失，簽署狀況會變為「已簽」。

The screenshot shows the eClass interface in Google Chrome. The browser address bar displays the URL: `eclass.hebron.edu.hk/home/eService/notice/sign_update.php`. The page title is "電子通告系統". The notice details are as follows:

發出日期	2018-10-10
簽署限期	2018-11-01
通告標題	中一級統測事宜
通告內容	
通告附件	No.74A.pdf (164Kb)
簽署狀況	已簽 (簽署人 test 在 2018-10-24 11:50:10)
學生姓名	
通用對象	部份級別

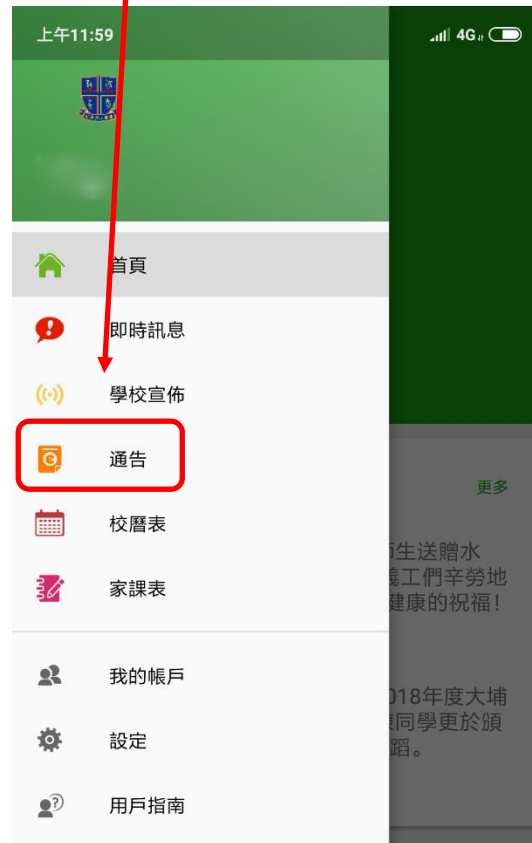
At the bottom of the notice, there is a red box around the "已簽" (Signed) status. A red arrow points from the text above to this status. Below the notice, there is a "回條" (Reply) button and "列印" (Print) and "關閉視窗" (Close Window) buttons. To the right, a sidebar shows a "簽署時間" (Sign Time) table with entries for "未簽" (Not signed) and a timestamp "2018-10-24 11:50:10".

在手機上簽署電子通告：

開啟 eClass Parent App，在首頁按「通告」旁的「更多」或按左上角的「目錄」按鈕。



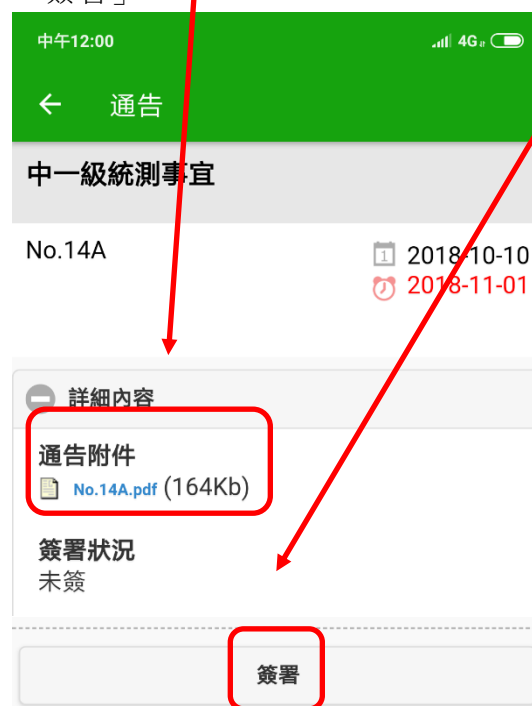
再選「通告」。



選取需要簽署的通告，按「簽署」。

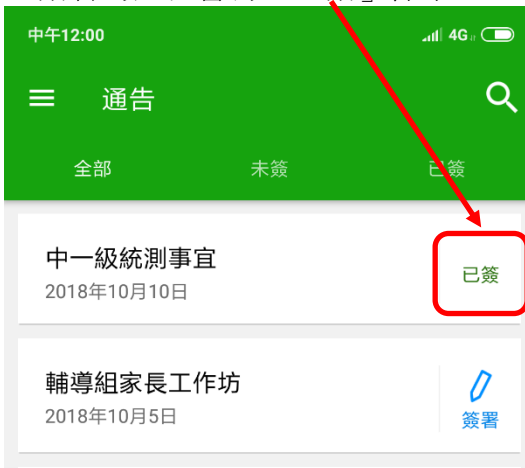


先查閱「通告附件」，確認通告內容後，按「簽署」。





已簽署的通告會有「已簽」標示。



## 神 召 會 康 樂 中 學

## 申請更改或提供新內聯網家長帳戶密碼表格

請家長填妥表格後，著 貴子弟將表格交回班主任處理。

家長姓名	學生姓名	班別及班號	臨時密碼 * (請留空，由學校填寫)

\* 家長請在收到臨時密碼後，在電腦透過瀏覽器前往網站 <https://eclass.hebron.edu.hk>，登入並儘快更改私人密碼。私人密碼須由最少八個數字、英文字(可包含大小楷)及符號組合而成。(eClass Parent App 暫時未有修改密碼功能。)

家長簽署：\_\_\_\_\_

聯絡電話：\_\_\_\_\_

日 期：\_\_\_\_\_

班主任核實簽署：\_\_\_\_\_

日 期：\_\_\_\_\_

(班主任簽署後請即交回 307A 室)